

LKCA-panel:

Wat verwachten cultuurprofessionals van hun nieuwe college en gemeenteraad?

Tangram Advies & Onderzoek

Willem van Leerdam

29 april 2022

Inhoudsopgave

1.1	Resultaten	1
1.1.1	Gemeentelijk beleid zeer belangrijk voor cultuureducatie.....	1
1.1.2	Cultuurbeleid partijen belangrijk voor stemgedrag professionals.....	2
1.1.3	Verkiezingsuitslag niet onverdeeld gunstig voor cultuureducatie	2
1.1.4	Redelijk positief over cultuureducatieklimaat in gemeente	3
1.1.5	Weinig vertrouwen in 'know how' van politici over cultuureducatie.....	3
1.1.6	Lichte voorkeur voor landelijke partijen als het om cultuurbeleid gaat (tabel 6)	4
1.1.7	Wethouders en ambtenaren toegankelijker voor professionals dan raadsleden	4
1.1.8	Cultuureducatie op basisscholen belangrijkste investering komende tijd	5
1.1.9	Concrete adviezen aan nieuwe gemeenteraad	6
Bijlage 1:	Kenmerken panelleden	7

1. LKCA-panel gemeenteraadsverkiezingen

Naar aanleiding van de gemeenteraadsverkiezingen is het LKCA-Panel gevraagd naar het effect van de uitslag op cultuureducatie in hun gemeente. Hoe groot is het vertrouwen in de politieke partijen en hoe toegankelijk zijn wethouders, raadsleden en ambtenaren in de cultuursector. Daarnaast is de deelnemers gevraagd een top 3 samen te stellen waar hun gemeente zeker in moet investeren. En tenslotte geven de deelnemers een cultuurbeleid advies aan de nieuwe gemeenteraad. Aan deze ronde van het LKCA Panel hebben 434 professionals uit de cultuursector deelgenomen.

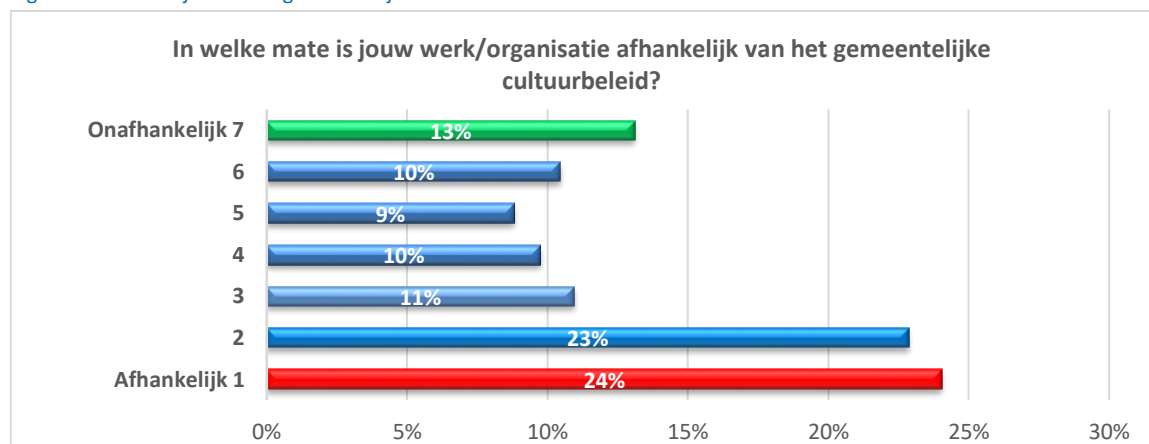
Het LKCA panel bestaat uit een gevarieerde groep professionals die zich bezighouden met cultuureducatie- en participatie. (zie bijlage 1)

1.1 Resultaten

1.1.1 Gemeentelijk beleid zeer belangrijk voor cultuureducatie en cultuurparticipatie.

Twee derde van de panelleden geeft aan dat hun werk/organisatie afhankelijk is van het gemeentelijke cultuurbeleid. Ongeveer een kwart is niet perse of helemaal niet afhankelijk van het gemeentelijke cultuurbeleid.

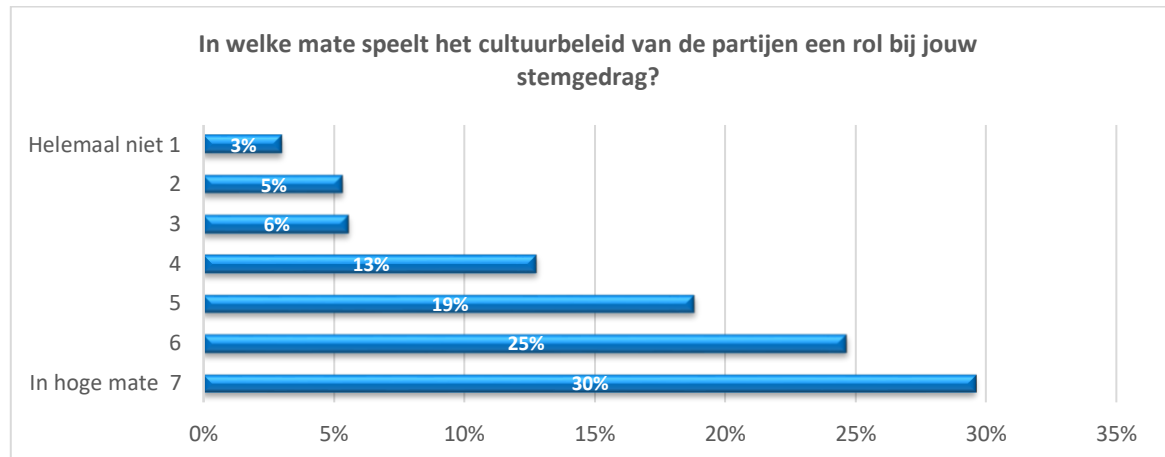
Figuur 1: Afhankelijkheid van gemeentelijk cultuurbeleid



1.1.2 Cultuurbeleid partijen belangrijk voor stemgedrag professionals

Vanuit de beleving dat cultuurprofessionals afhankelijk zijn van het cultuurbeleid van hun gemeente is het begrijpelijk dat 84% van de respondenten aangeeft dat de visie op cultuurbeleid van politieke partijen in tamelijk sterke mate hun stemgedrag bepaalt.

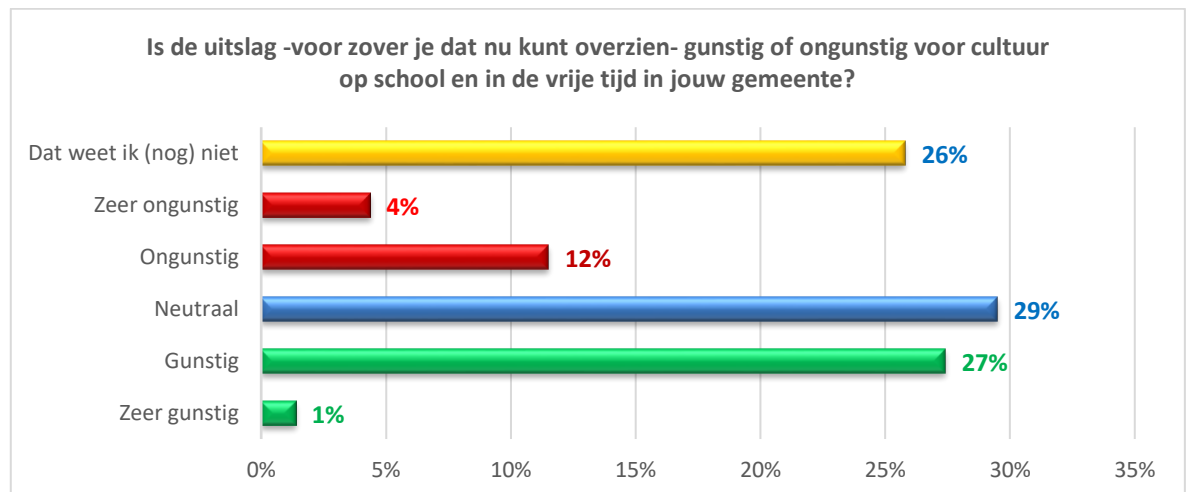
Figuur 2: Stemgedrag en cultuurbeleid



1.1.3 Verkiezingsuitslag niet onverdeeld gunstig voor cultuureducatie en cultuurparticipatie

Hoewel een kwart van de panelleden de gevolgen van de verkiezingsuitslag voor het cultuurbeleid in hun gemeente nog niet echt goed kan inschatten verwacht 28% dat het gunstig uitpakt. Daar staat tegenover dat 16% denkt dat de uitslag ongunstig is voor het cultuurbeleid.

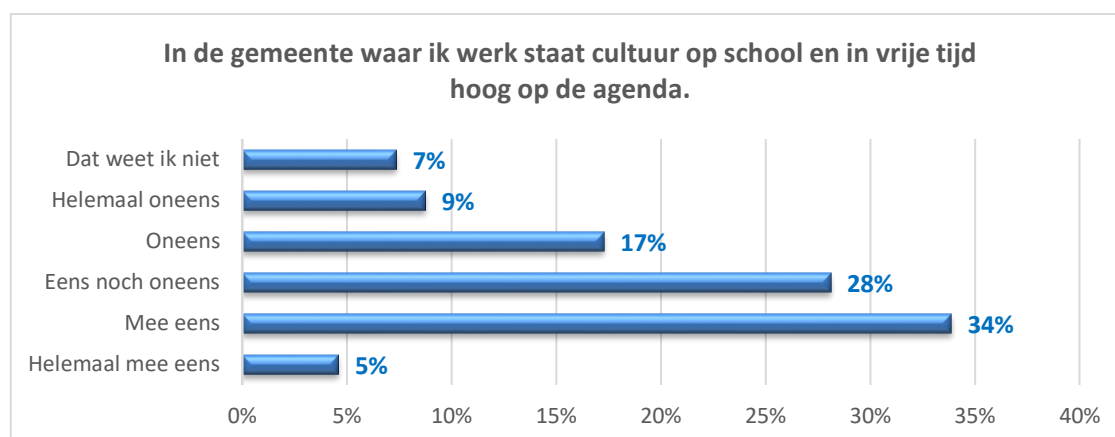
Figuur 3: Voortuizichten n.a.v. verkiezingsuitslag



1.1.4 Redelijk positief over cultuureducatie en -participatie klimaat in gemeente

Over het algemeen vinden de professionals dat er in hun gemeente een redelijk tot goed klimaat is voor cultuureducatie en cultuurparticipatie in hun gemeente is (39%). Iets meer dan een kwart (28%) is neutraal en iets meer dan een kwart (26%) vindt het klimaat voor cultuureducatie en cultuurparticipatie in de gemeente niet goed.

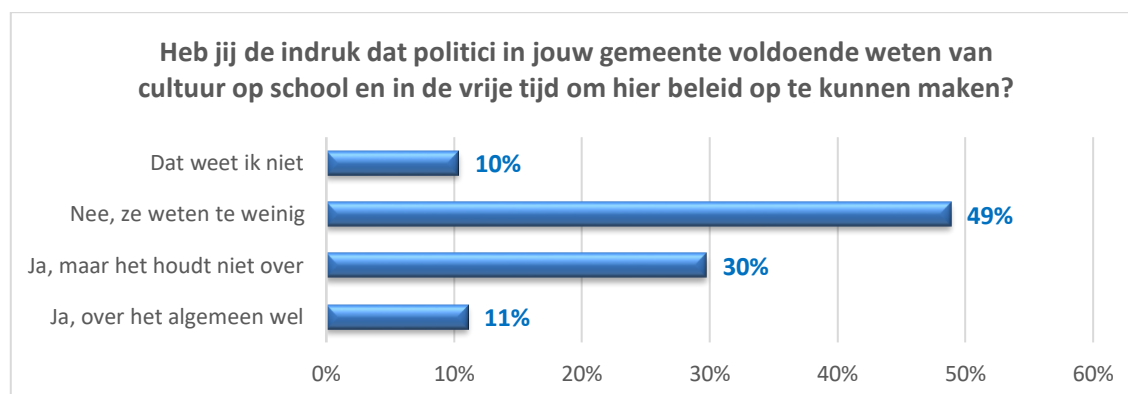
Figuur 4: Cultuurklimaat in gemeente



1.1.5 Weinig vertrouwen in 'know how' van politici over cultuureducatie en cultuurparticipatie

Bijna de helft van de panelleden (49%) is van mening dat politici in hun gemeente te weinig weten van cultuur op school en in de vrije tijd. Minder dan een derde meent dat er wel kennis over dit onderwerp is maar dat het 'niet overhoudt'. Slechts 11% is van mening dat politici er over het algemeen wel voldoende vanaf weten.

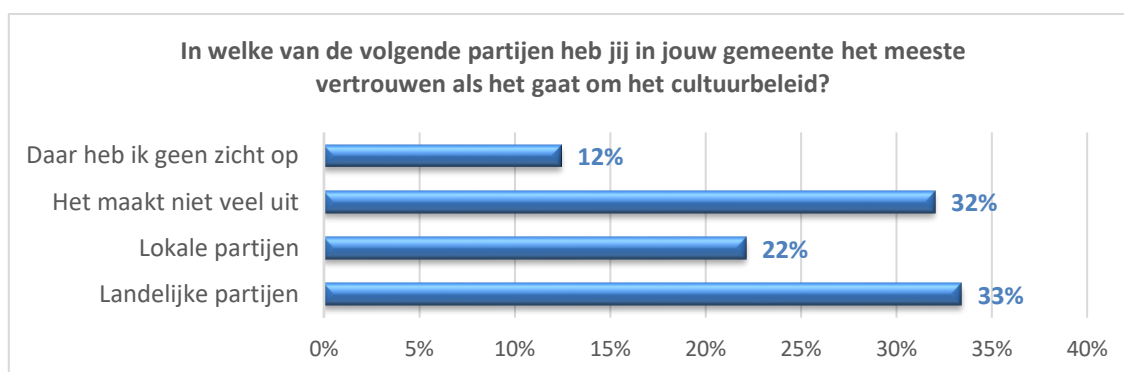
Figuur 5: Kennis cultuureducatie politici



1.1.6 Lichte voorkeur voor landelijke partijen als het om cultuurbeleid gaat (tabel 6)

Als het gaat om cultuurbeleid dan lijken de professionals iets meer vertrouwen te hebben in landelijke partijen dan in de lokale partijen. Een derde geeft de voorkeur aan de landelijke partijen en 22% kiest expliciet voor de lokale partijen. Daar staat tegenover dat 32% aangeeft dat het niet veel uitmaakt met welke partij je te doen hebt.

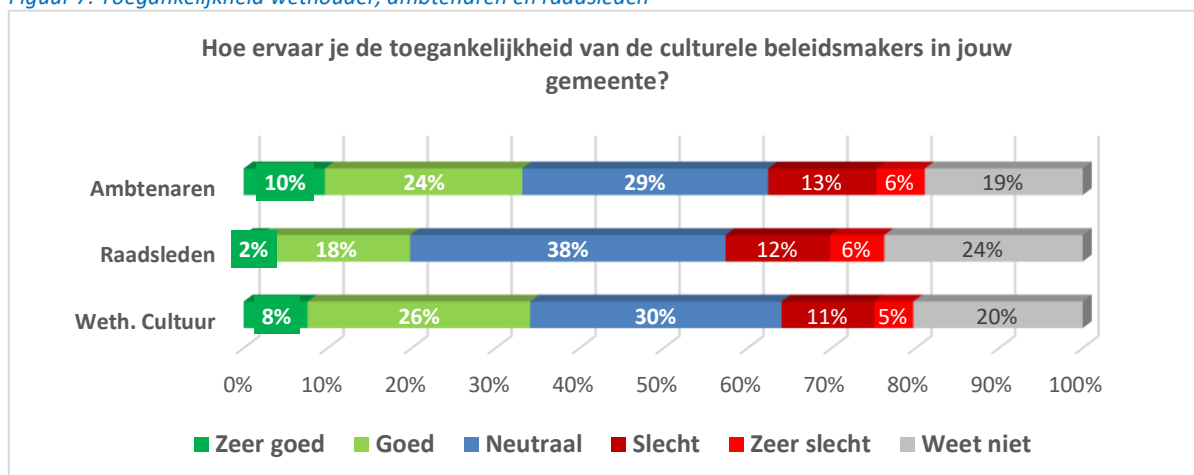
Figuur 6: Lokaal of landelijke partij



1.1.7 Wethouders en ambtenaren toegankelijker voor professionals dan raadsleden

Het belang van het gemeentelijk cultuurbeleid wordt zoals hiervoor opgemerkt sterk ervaren. In dat kader is de toegankelijkheid van beleidsmakers ook van belang. De professionals zijn het meest tevreden over de toegankelijkheid van de wethouders cultuur en over de ambtenaren in hun gemeente. Ruim een derde van de panelleden beoordeelt de toegankelijkheid van deze twee groepen als (zeer) goed. Over de toegankelijkheid van de raadsleden is men iets minder tevreden (24% goed). Minder dan 20% vindt de toegankelijkheid van wethouders en ambtenaren (zeer) slecht. Over de raadsleden zijn de panelleden iets minder positief al moet daar bij gezegd worden dat bijna een kwart zich daar nog niet over uitspreekt.

Figuur 7: Toegankelijkheid wethouder, ambtenaren en raadsleden



1.1.8 Cultuureducatie op basisscholen belangrijkste investering komende tijd

Er zijn veel cultuur onderwerpen waar de gemeente in zou kunnen investeren. We hebben de respondenten gevraagd een top drie samen te stellen uit elf onderwerpen waar de gemeente volgens hen zeker in zou moeten investeren. Daaruit komt de volgende top 3 naar voren:

1. Cultuureducatie op alle basisscholen
2. Een goede basisvoorziening voor kunsteducatie
3. Kansen voor (kinderen uit) gezinnen met lage inkomens

'Cultuureducatie op alle basisscholen' is verreweg het meest geprioriteerde onderwerp. Meer dan de helft van de panelleden (59%) plaatst dit onderwerp in de top 3. De helft van hen zet dit onderwerp op de eerste plaats. Het onderwerp 'een goede basisvoorziening voor kunsteducatie' is door 46% in de top 3 geplaatst. In onderstaande tabel is te zien dat 35% van deze groep dit onderwerp op de eerste plaats van de top 3 zet.

	1e keuze		2e keuze		3e keuze		Aantal dat het onderw. op 1, 2 of 3 plaatst	Totaal % dat het onderw. op 1,2 of 3 plaatst	Totaal N
	% binnen onderwerp	% alle respondenten	% binnen onderwerp	% alle respondenten	% binnen onderwerp	% alle respondenten			
Cultuureducatie op alle basisscholen	49%	29%	36%	21%	15%	9%	257	59%	434
Een goede basisvoorziening voor kunsteducatie	35%	16%	31%	15%	33%	15%	201	46%	434
Kansen voor (kinderen uit) gezinnen met lage inkomens	34%	13%	28%	11%	38%	15%	172	40%	434
Het verenigingsleven in de amateurkunst	30%	9%	33%	9%	37%	11%	124	29%	434
Een 'potje' voor innovatieve projecten en ideeën	23%	6%	40%	11%	36%	10%	121	28%	434
De positie van zzp-ers in cultuureducatie-en participatie	36%	10%	27%	7%	37%	10%	116	27%	434
Cultuureducatie in het voortgezet onderwijs	22%	4%	40%	8%	38%	8%	86	20%	434
Cultuur inzetten in de zorg en verbinden aan de wmo	26%	5%	32%	6%	42%	7%	76	18%	434
Erfoededucatie	28%	4%	26%	3%	47%	6%	58	13%	434
Cultuur inzetten voor de inburgering van nieuwe Nederlanders	19%	2%	40%	4%	42%	5%	48	11%	434
Cultuureducatie in het mbo	19%	2%	42%	4%	40%	4%	43	10%	434

Net buiten de top 3 vallen de onderwerpen 'het verenigingsleven in de amateurkunst', 'een 'potje' voor innovatie projecten' en 'De positie van zzp-ers in cultuureducatie-en participatie'.

De minst geprioriteerde onderwerpen zijn cultuureducatie in het mbo/en of hbo en cultuur inzetten voor inburgering van nieuwe Nederlanders.

1.1.9 Concrete adviezen aan nieuwe gemeenteraad

Aan het eind van de vragenlijst is de respondenten gevraagd welk advies zij het nieuwe college zouden willen geven. Een groot deel (66%) heeft daadwerkelijk een advies geformuleerd. Dat zoveel deelnemers de moeite hebben genomen om hun advies concreet en vaak vrij uitgebreid te formuleren wijst op grote betrokkenheid van de doelgroep.

In veel van de adviezen komt naar voren dat de beleidsmakers in gesprek moeten gaan met de sector. Ga kijken, praten, discussiëren en zie dan hoe belangrijk en waardevol cultuureducatie voor de samenleving is. De respondenten adviseren gemeentelijk beleidsmakers verder om te prioriteren en investeren met het oog op de lange termijn.

Naast advies is de panelleden gevraagd aan te geven aan welke ondersteuning er behoefte is. Ook op deze vraag hebben veel mensen (60%) een antwoord geformuleerd. Naast geld, menskracht en financiële ondersteuning structureel en incidenteel, worden tal van andere zaken genoemd zoals meer informatie over ontwikkelingen, netwerken en samenwerkingsvormen.

Een compleet overzicht van de adviezen en ondersteuningsbehoefte is beschikbaar in een Excel sheet.

Bijlage 1: Kenmerken panelleden

