


Verplichte module pauken – niveau C

Eindterm v Technische oefeningen - versieringen

Voorslagen en het glissando staan niet op zichzelf. In de speelstukken voor het C-niveau zullen ze altijd in een bepaalde technische en muzikale context geplaatst zijn. Onderstaande voorbeelden zijn indicaties in welke context de voorslagen en het glissando voor het C-niveau pauken gedacht zijn.

Enkelvoudige voorslag

♩ = 108 - 112




Voorbeeld 1

♩ = 108



♩ = 108 - 112



Voorbeeld 2

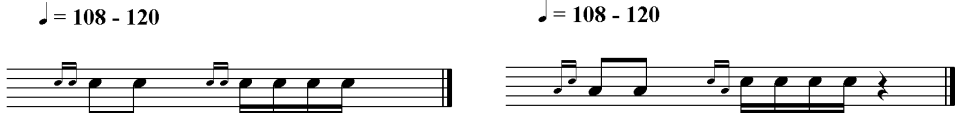
♩ = 108



Dubbele voorslag


♩ = 108 - 120

ook:
♩ = 108 - 120




Drievoudige voorslag

♩ = 108 - 120




ook:

♩ = 108 - 120




Viervoudige voorslag

♩ = 108 - 120




ook:

♩ = 108 - 120



Glissando

♩ = 108 - 120



Voorbeeld 3

Moderato

