


## Verplichte module pauken – niveau C


### Eindterm e Maat en ritme – ritmisch dictee


#### Luisterdictee

Een ritme-voorbeeld wordt enkele keren voorgespeeld. De leerling kiest uit de mogelijkheden het juist gespeelde ritme (omcirkel).

#### Voorbeeld 1

1 —  $\frac{2}{4}$  

② —  $\frac{2}{4}$  

3 —  $\frac{2}{4}$  

#### Voorbeeld 2

1 —  $\frac{6}{8}$  

2 —  $\frac{6}{8}$  

③ —  $\frac{6}{8}$  