

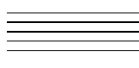



# Verplichte module mallets – niveau C

## Eindterm v Technische oefeningen - versieringen

pralltriller

|   |  |
|---|--|
| Notatie:  | Uitvoering:  |
|  |  |
| Notatie:  | Uitvoering:  |
|  |  |

Gebruik pralltriller in muzikale context:

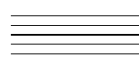



Voorbeeld 1 (pralltriller met grote boven secunde)



Voorbeeld 2 (pralltriller met kleine boven secunde)



mordent

|   |  |
|---|--|
| Notatie:  | Uitvoering:  |
|  |  |
| Notatie:  | Uitvoering:  |
|  |  |

Gebruik mordent in muzikale context:

Voorbeeld 1 (mordent met grote onder secunde)



Voorbeeld 2 (mordent met kleine onder secunde)



triller met voorslag

Notatie:



Uitvoering:



Gebruik triller met voorslag in muzikale context:

Voorbeeld 1



arpeggio

Notatie:



Uitvoering:



Gebruik arpeggio in muzikale context:

Voorbeeld 2

