





## Verplichte module mallets – niveau C

### Eindterm h Versieringen

#### Pralltriller

Notatie:	Uitvoering:
	
Notatie:	Uitvoering:
	

Toepassing van de pralltriller in muzikale context:

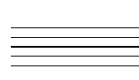



Voorbeeld 1 (pralltriller met grote boven secunde)



Voorbeeld 2 (pralltriller met kleine boven secunde)



#### Mordent

Notatie:	Uitvoering:
	
Notatie:	Uitvoering:
	

Toepassing van de mordent in muzikale context:



Voorbeeld 1 (mordent met grote onder secunde)



Voorbeeld 2 (mordent met kleine onder secunde)



## Arpeggio



Notatie:	Uitvoering:
	

Toepassing van het arpeggio in muzikale context:

Voorbeeld 1



## Triller met voorslag

Notatie:	Uitvoering:
	

Toepassing van de triller met voorslag in muzikale context:

Voorbeeld 1

