


## Verplichte module kleine trom – niveau A

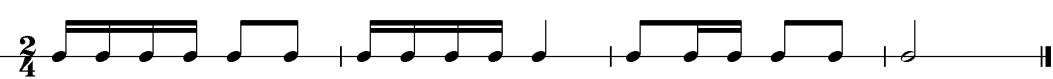
### Eindterm e Maat en ritme - ritmisch dictee


#### Luisterdictee

Een ritme-voorbeeld wordt enkele keren voorgespeeld. De leerling kiest uit de mogelijkheden het juist gespeelde ritme. In onderstaande voorbeelden is het juiste ritme omcirkeld.


#### Voorbeeld 1


1 —  $\frac{2}{4}$  

② —  $\frac{2}{4}$  

3 —  $\frac{2}{4}$  

#### Voorbeeld 2

① —  $\frac{3}{4}$  

2 —  $\frac{3}{4}$  

3 —  $\frac{3}{4}$  