

Keuzemodule vibrafoon – niveau 2

Technische vaardigheden – ritmische bouwstenen

Ritmische bouwstenen zullen in de speelstukken altijd in een muzikale context geplaatst zijn. Onderstaande voorbeelden zijn indicaties in welke context de ritmische bouwstenen voor niveau 2 gedacht zijn.



Musical notation for a rhythmic building block. The tempo is indicated as ♩ = 108 - 120. The notation shows a sequence of eighth notes and rests on a single staff.

Voorbeeld 1



Musical notation for Voorbeeld 1. The tempo is indicated as ♩ = 108. The notation shows a sequence of eighth notes and rests on a single staff.




Musical notation for a rhythmic building block. The tempo is indicated as ♩ = 108 - 120. The notation shows a sequence of eighth notes and rests on a single staff, ending with a triplet of eighth notes.

Voorbeeld 2



Musical notation for Voorbeeld 2. The tempo is indicated as ♩ = 108. The notation shows a sequence of eighth notes and rests on a single staff, ending with a triplet of eighth notes.



Musical notation for a rhythmic building block. The tempo is indicated as ♩ = 108 - 120. The notation shows a sequence of eighth notes and rests on a single staff, with labels 'gelijke toonhoogte', 'stapsgewijs', and 'sprongsgewijs' above the notes.

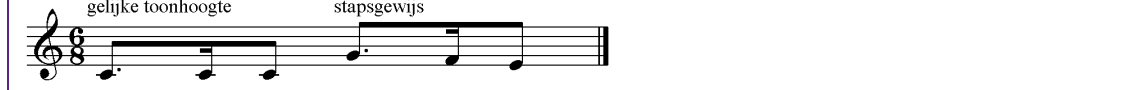
Voorbeeld 3

♩ = 108



♩ = 108 - 120

gelijke toonhoogte stapsgewijs




Voorbeeld 4

♩ = 108



♩ = 72 - 80



Voorbeeld 5

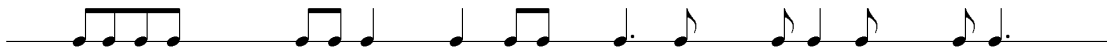
♩ = 72

Fine

Da Capo



♩ = 108 - 120



Voorbeeld 6

♩ = 108

