


Keuzemodule setup – niveau 2

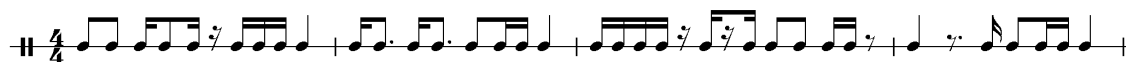
Ritmische vaardigheden – ritmische bouwstenen

Ritmische bouwstenen staan niet op zichzelf. Ze zullen in de speelstukken altijd in een bepaalde context geplaatst zijn. Onderstaande voorbeelden zijn indicaties in welke context de ritmische bouwstenen voor niveau 2 zijn gedacht. Toepassing is afhankelijk van maatsoort en tempo.

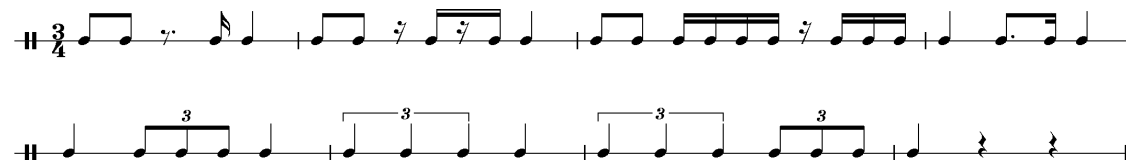
$\text{♩} = 108 - 120$




Voorbeeld 1



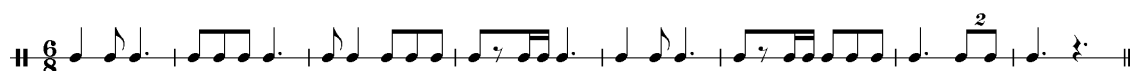
Voorbeeld 2



$\text{♩} = 108 - 112$



Voorbeeld 3



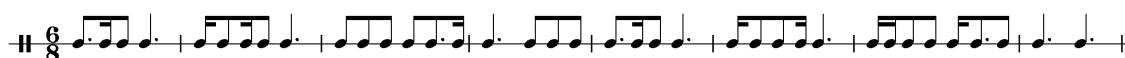
Voorbeeld 4




♩ = 72 - 80

A boxed section of musical notation for Voorbeeld 4. It shows a single measure with a quarter note, eighth notes, and a quarter rest. There are two slurs over the eighth notes.

Voorbeeld 5



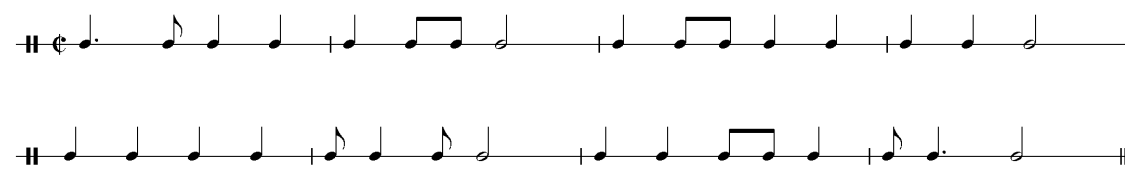
Voorbeeld 6



♩ = 108 - 120

A boxed section of musical notation for Voorbeeld 6. It shows a single measure with a quarter note, eighth notes, and a quarter rest.

Voorbeeld 7



♩ = 72 - 80

A boxed section of musical notation for Voorbeeld 7. It shows a single measure with a quarter note, eighth notes, and a quarter rest.

