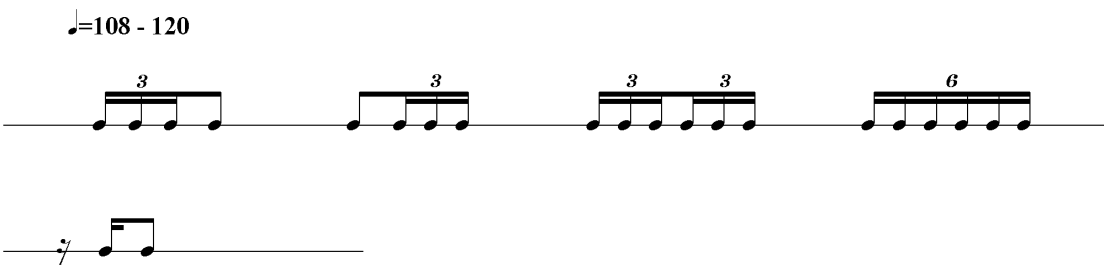


Keuzemodule percussie – niveau 3

Technische vaardigheden – ritmische bouwstenen

Ritmische bouwstenen staan niet op zichzelf. Ze zullen in de speelstukken altijd in een bepaalde context geplaatst zijn. Onderstaande voorbeelden zijn indicaties in welke context de ritmische bouwstenen voor niveau 3 zijn gedacht. Toepassing is afhankelijk van maatsoort en tempo. Het uitvoeren van enkele technische oefeningen gebaseerd op onderstaande ritmische bouwstenen moet aangepast worden aan de mogelijkheden van het betreffende percussie-instrument. Onderstaande voorbeelden zijn gebaseerd op de keuzemodule kleine trom.

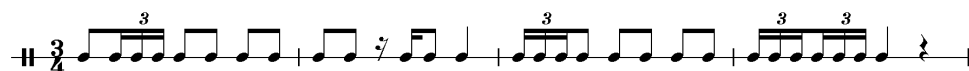
♩ = 108 - 120



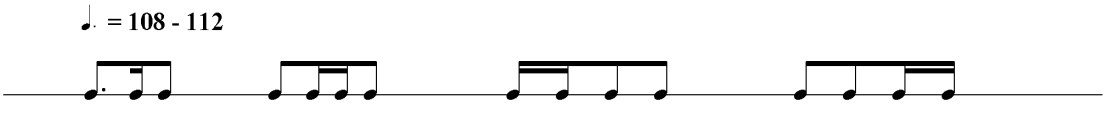
Voorbeeld 1



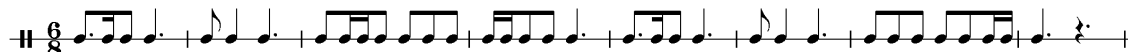
Voorbeeld 2



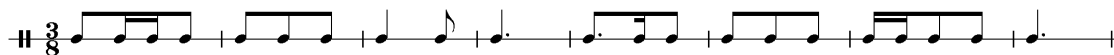
♩ = 108 - 112



Voorbeeld 3



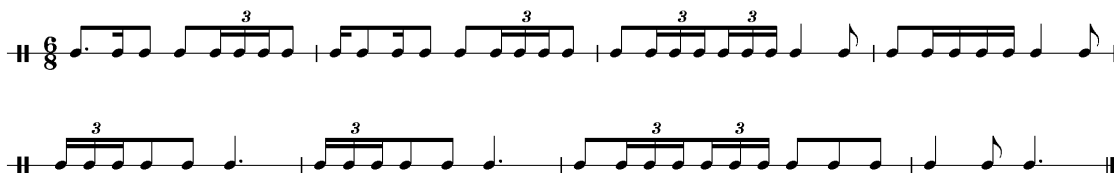
Voorbeeld 4



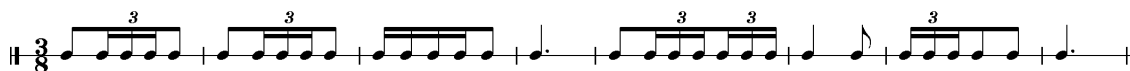
$\text{♩} = 72 - 80$

A boxed section of musical notation for Voorbeeld 4. It consists of two staves. The first staff contains a sequence of eighth notes and quarter notes, with a '3' above a group of three eighth notes. The second staff contains a sequence of eighth notes and quarter notes, with a '3' above a group of three eighth notes.

Voorbeeld 5



Voorbeeld 6



$\text{♩} = 96$

A boxed section of musical notation for Voorbeeld 6. It consists of two staves. The first staff contains a sequence of eighth notes and quarter notes, with a '3' above a group of three eighth notes. The second staff contains a sequence of eighth notes and quarter notes, mirroring the first staff.

Voorbeeld 7

