

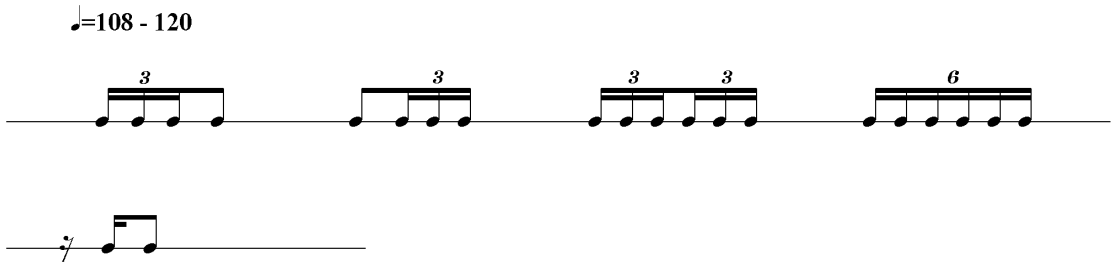
Keuzemodule accenten/roffels – niveau 3

Technische vaardigheden – ritmische vaardigheden

Ritmische bouwstenen

Ritmische bouwstenen staan niet op zichzelf. In de speelstukken zullen ze altijd in een muzikale context geplaatst zijn. Onderstaande voorbeelden zijn indicaties in welke context de ritmische bouwstenen voor niveau 3 gedacht zijn. Toepassing is afhankelijk van maatsoort en tempo.

$\text{♩} = 108 - 120$




Voorbeeld 1



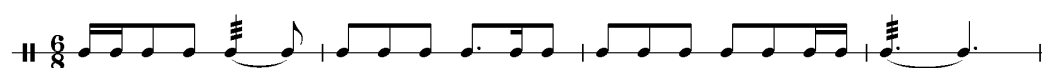
Voorbeeld 2




$\text{♩} = 108 - 112$



Voorbeeld 3



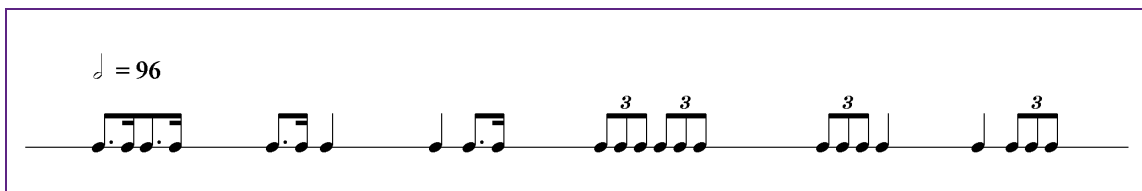
Voorbeeld 4



Voorbeeld 5



Voorbeeld 6



Voorbeeld 7

