

Keuzemodule accenten/roffels – niveau 2

Technische vaardigheden – roffels

De cursist moet voor niveau 2 de roffel kunnen opbouwen. Dit mag óf open óf pressed.

The image shows two staves of musical notation. The top staff contains six groups of rhythmic patterns, each with a sequence of notes above it: R R L L, R R L L, R R L L, R R L L, R R L L, and R R L L. The bottom staff contains six groups of rhythmic patterns, each with a sequence of notes above it: R R L L, R R L L, R R L L, R R L L, R R L L, and R R L L.

Opbouw van de roffel in triplets – pressed en/of open.

The image shows a single staff of musical notation with four groups of rhythmic patterns. Each group consists of three notes beamed together, with a '3' written below each group to indicate a triplet. The sequences of notes above each triplet are: R R L L, L L R R, L L R R, and L L R R.

Het kunnen uitvoeren van onderstaande roffelfiguren uit niveau 1 maar voor niveau 2 zowel rechts als links beginnend. Onderstaande voorbeelden zijn een indicatie van de context waarin de roffels voor niveau 2 zijn gedacht.

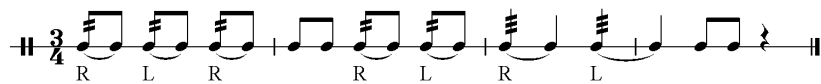
(roffels van 33 – 25 – 17 – 9 – 5)

The image shows two staves of musical notation. The top staff has a tempo marking $\text{♩} = 108 - 112$ and four groups of rhythmic patterns, each with a sequence of notes above it: R R L L, L L R R, L L R R, and L L R R. The bottom staff has two groups of rhythmic patterns, each with a sequence of notes above it: R R L L and L L R R.

Voorbeeld 1

The image shows a single staff of musical notation in 4/4 time. It starts with a treble clef and a key signature of one sharp (F#). The rhythmic pattern consists of: a quarter note (R), a quarter rest, a quarter note (R), a quarter note (L), a quarter note (R), a quarter note (R), a quarter note (L), a quarter note (L), a quarter note (L), and a quarter note (R).

Voorbeeld 2



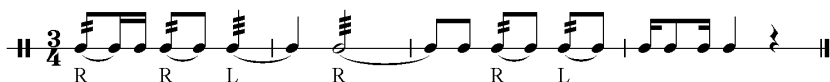
♩ = 108 - 120

Musical notation for Voorbeeld 2, showing two staves. The top staff contains six notes with fingerings R, L, R, L, R, L. The bottom staff contains two notes with fingerings R and L.

Voorbeeld 3



Voorbeeld 4



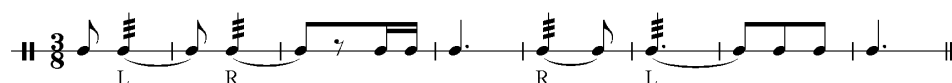
♩ = 108 - 112

Musical notation for Voorbeeld 4, showing two staves. The top staff contains three notes with fingerings R, L, R. The bottom staff contains two notes with fingerings R and L.

Voorbeeld 5



Voorbeeld 6



♩ = 72 - 80

Voorbeeld 7

Voorbeeld 8

Voor niveau 2 moet de cursist ook de roffel van 7 kunnen uitvoeren, zowel op rechts als op links beginnend. Onderstaande voorbeelden zijn een indicatie van de context waarin de roffels voor niveau 2 zijn gedacht.

roffel van 7

♩ = 108 - 112

R R L L R R L L L R R L L R

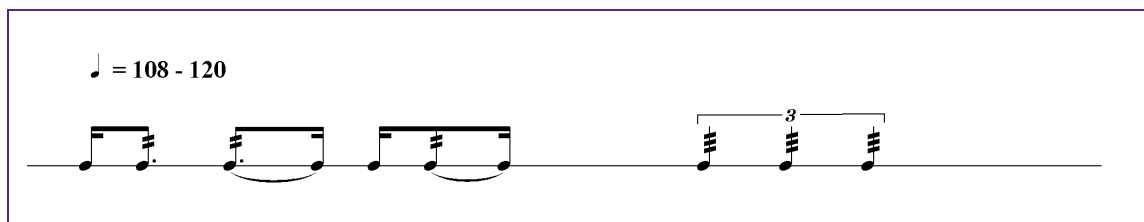
(ook)

♩ = 108 - 112


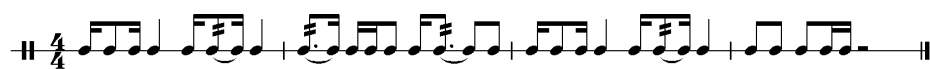
R R L L R R L R L R L L R R L L R L

Voorbeeld 9



Voorbeeld 10



Voorbeeld 11



Voorbeeld 12



Voorbeeld 13



$\text{♩} = 72 - 80$

Voorbeeld 14