

Keuzemodule accenten/roffels – niveau 1

Technische vaardigheden – roffels

Roffels zullen in de speelstukken altijd in een bepaalde muzikale context geplaatst zijn. Onderstaande voorbeelden zijn indicaties in welke context de roffels voor niveau 1 gedacht zijn. De roffels kunnen of op rechts beginnend of op links beginnend gespeeld worden.

(roffels van 33 – 25 – 17 – 9 – 5)

♩ = 108 - 112

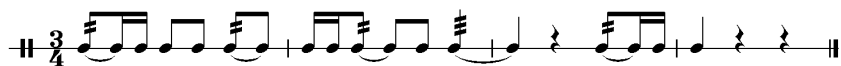
Voorbeeld 1

Voorbeeld 2

♩ = 108 - 120

Voorbeeld 3

Voorbeeld 4



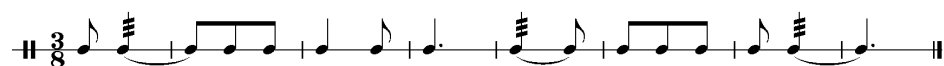
♩ = 108 - 112

A boxed section of musical notation for Voorbeeld 4. It shows three measures of music on a single staff, featuring eighth and quarter notes with a key signature of one sharp (F#).

Voorbeeld 5



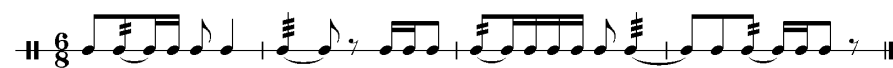
Voorbeeld 6



♩ = 72 - 80

A boxed section of musical notation for Voorbeeld 6. It shows two staves of music. The top staff contains a sequence of notes including quarter notes, eighth notes, and sixteenth notes, with a key signature of one sharp (F#). The bottom staff contains a sequence of notes including quarter notes and eighth notes, also with a key signature of one sharp (F#).

Voorbeeld 7



Voorbeeld 8

